

Mester Expert

SIKKERHET

Ryggekamera i Touchscreen (180° panoramabilde)

Parkeringsensor foran og bak og på siden

Dødvinkelovervåker

Cruisecontrol med hastighetsbegrenser

Front- og sidekollisjonspute og gardin for fører / passasjer

Siktpakke (regnsensor,automatisk tenning av kjøreløys)

Sidespeil, elektrisk justerbare og oppvarmede

ESP (elektronisk stabilitetskontroll)

Automatisk tenning av varselblink ved kraftig nedbremsing

Bakkestartassistanse -Holder bilen ubevegelig i ca 2 sekunder

Håndbrems, elektrisk (FSE)

Dekktrykkovervåker

Automatisk nødbrems med radar og kamera

Skiltgjenkjenning av fart, tretthetsvarsel med lyd

Filskiftevarsling

Fjernlys assistanse

TELEMATIKK

Peugeot i-Connect IVI mid med 10" berøringsskjerm med Trådløs Android Auto / CarPlay og bluetooth

10' digitalt instrument panel

KLIMA

Klimaanlegg,automatisk betjent inkl kjøling i hanskerom

OPPBEVARING

Oppbevaringsrom i dørene (8,3l)

Oppbevaringsrom ved vindu (0,8l)

Øvre hanskerom (7l)

Nedre hanskerom (5,7)

Kopp-/mobilholdere ved B-stolpe på hver side

GARANTI

Nybilgaranti 5 år /200 000km

Valgt ekstrautstyr kan erstatte utstyret oppgitt i oversikt over standardutstyr

EKSTERIØR/DESIGN

ECO LED-hovedlamper

BSRF haifinne-antenne (4G modul med OTA oppdatering av software)

Tåkelys (følger med lakkeringspakke)

17' stålfelg med kapsler (215/60R17) (hvis flåte farge eller Anleggspakke (GA04) er det 16' (215/65 R16))

Reservedekk

Keyless GO , 2 nøkler med fjernbetjening,høyfrekvent

Lakkeringspakke (lakkerte støtfangere foran/bak,sidelister,dørhåndtak,sidespeil)*

Understellsbehandling

Ekstra fargede sidevinduer og bakrute

* ikke lakkerte bakfanger for L3, og lakkeringspakken er ikke tilgjengelig med flåtefarger

INTERIØR/KOMFORT

ModulWork seteløsning : 2-seterpassasjerbenk,multifunksjonssete med oppveraringsrom og justerbart skrivebord(midt sete),oppfellbart passasjerse +0,5M3 (ytterste sete)

Trådløs lading(for mobil)

Lukket oppbevaringsrom innvendig

Oppvarmet Multifunksjonsratt i skinn

Komfort førersele med armlene

6-veis justering av førersele (høydejusterbart,korsryggstøtte,og av seteryggens vinkel)

Oppvarmede seter foran (fører og passasjerbenk)

Webasto, kjørevvarmer

Krom interiør pakke

Interiør: TEP Sort /Stoff Curitiba

VAREROM

Komfortskillevegg med vindu,lasteluke (+1,16m) og ekstra benplass til fører

To skyvedører med vinduer

Topphengslet bakdør med vindu,varmetråder og vindusvisker

12 v uttak i lasterom

Festekroker i gulv,6 stk (8 stk for L3)

Led lys i tak i varerom (som tenner seg aut. ved åpning av skyvedør eller bakdør)

Dimensjoner		L2	L3
Lengde	mm	4983	5 333
Akselavstand	mm	3 275	3 275
Overheng foran	mm	904	904
Overheng bak	mm	803	1 153
Sporvidde, foran	mm	1 627	1 627
Sporvidde, bak	mm	1 600	1 600
Bredde uten sidespeil	mm	2 010	2 010
Bredde med sidespeil	mm	2 204	2 204
Innlastingshøyde	mm	539-608	595-628
Bakkeklaring	mm	150	150
Bakkeklaring med anleggspakke	mm	175	175

Dimensjoner (mm) varerom		L2	L3
Vareromsvolum standard /moduwork (m3)	m3	5,3 / 5,8	6,1 / 6,6
Lasteromslengde langs gulv /midt høyde	mm	2390 / 2176	2730 / 2526
Lasteromslengde langs gulv med moduwork & lasteluke	mm	3 674	4 026
Vareromsbredde (maksimalt)	mm	1 628	1 628
Bredde mellom hjulbuene	mm	1 258	1 258
Vareromshøyde (maksimalt)	mm	1 397	1 397
Antall Europaller i varerom	mm	3	3
Skyvedør bredde åpning	mm	935	935
Skyvedør høyde åpning	mm	1 241	1 241
Bakdørsåpning bredde	mm	1 282	1 282
Bakdørsåpning høyde	mm	1 220	1 220

Vekter		145 hk 2,0 manuell		145 hk 2,0 automat		180 hk 2,0 automat	
		L2	L3	L2	L3	L2	L3
Egenvekt uten fører(3 seter) *	kg	1748	1765	1760	1780	1773	1793
Nyttelast,inkl.fører (3 seter)*	kg	1277	1260	1265	1245	1252	1232
Tillatt totalvekt	kg	3 100	3 100	3 100	3 100	3 100	3 100
Vogntogvekt	kg	5 000	5 000	4 900	4 900	4 900	4 900
Tillatt tilhengervekt uten brems*	kg	750	750	750	750	750	750
Tillatt tilhengervekt med brems*	kg	2 500	2 500	2 500	2 500	2 500	2 500
Tillatt vekt på krok*	kg	100	100	100	100	100	100
Tillatt vekt på tak*	kg	170	170	170	170	170	170

** ikke endelige bekreftet verdier

Ytelser		145 hk 2,0 manuell		145 hk 2,0 automat		180 hk 2,0 automat	
		L2	L3	L2	L3	L2	L3
Toppfart	km/t	170	170	170	170	170	170
Akselerasjon 0-100 km/t	sekunder	10,6	11,0	11,0	9,1	9,1	9,1
Maks. effekt	kW	106	106	106	130	130	130
Maks. effekt	Hk	140	140	140	180	180	180
Maks. effekt KW ved omdr. /min.	Kw	106 / 3750	106 / 3750	106 / 3750	106 / 3750	106 / 3750	106 / 3750
Maks.effekt HK ved omdr. /min.	Hk	145 /3750	145 / 3750	145 / 3750	180 /3750	180 /3750	180 /3750
Maks. Dreiemoment Nm	o/min	340 / 2000	340 / 2000	340 / 2000	340 / 2000	340 / 2000	340 / 2000

Forbruk og utslipp		145 hk 2,0 manuell		145 hk 2,0 automat		180 hk 2,0 automat	
		L2	L3	L2	L3	L2	L3
Drivstofforbruk, bykjøring*	litr/10 km	0,63**	0,64**	0,59**	0,59**	0,58**	0,58**
Drivstofforbruk, landeveiskjøring*	litr/10 km	0,51**	0,52**	0,52**	0,53**	0,52**	0,52**
Drivstofforbruk, kombinert kjøring*	litr/10 km	0,55**	0,56**	0,55**	0,55**	0,54**	0,54**
CO ₂ -utslipp, kombinert*	g/km	195*	197*	199*	201*	194*	196*
NOx-utslipp	mg/km	32,2	32,2	26,4	26,4	27,1	27,1

*Kan variere etter valgt utstyr

** ikke endelige bekreftet verdier

*** ikke fått informasjon ennå, kommer seinere

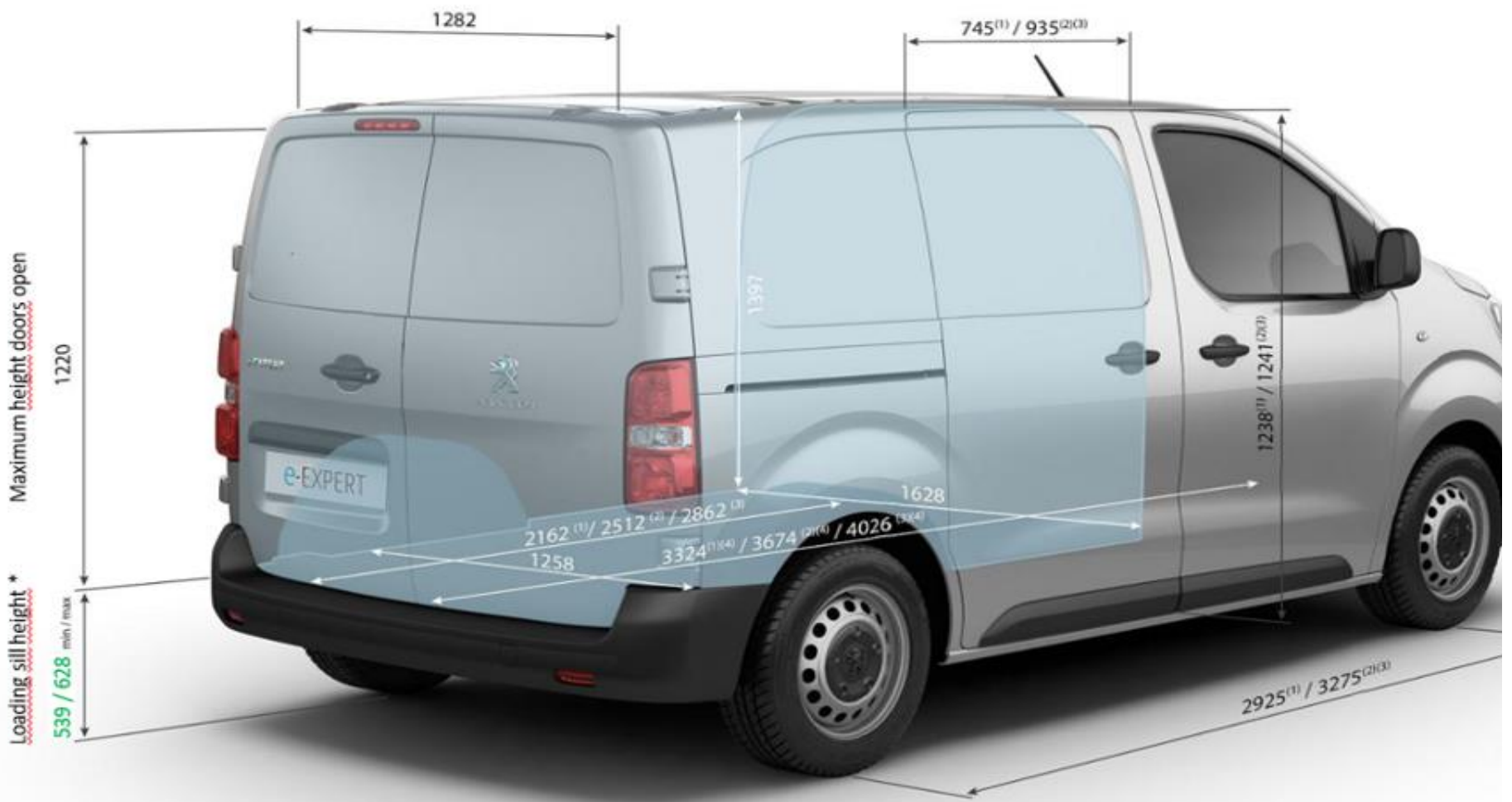
Motor/girkasse		2,0 BlueHDi 145 hk manuell		2,0 BlueHDi 145 hk automat		2,0 BlueHDi 180 hk automat	
		L2	L3	L2	L3	L2	L3
Utslippsklasse		Euro 6,4	Euro 6,4	Euro 6,4	Euro 6,4	Euro 6,4	Euro 6,4
Drivstoff		Diesel	Diesel	Diesel	Diesel	Diesel	Diesel
Tankkapasitet diesel	liter	69	69	69	69	69	69
Tankkapasitet Adblue	liter	22,5	22,5	22,5	22,5	22,5	22,5
Antall sylindere		4	4	4	4	4	4
Slagvolum	cm3	1 997	1 997	1 997	1 997	1 997	1 997
Maks ytelse i KW	KW	106	106	106	130	130	130
Antall gir		6 man	8 aut.	8 aut.	8 aut.	8 aut.	8 aut.

Alle data i brosjyren er ikke nødvendigvis korrekte til enhver tid. Vi ber deg derfor om å undersøke med din Peugeot-forhandler nøyaktig hvilket utstyr og tekniske spesifikasjoner som de nyeste Peugeotmodellene har. Vi tar forbehold om eventuelle trykkfeil og endringer.

Prisliste gjeldende fra mars produksjon 2024 (euro 6,4)

Priser og spesifikasjoner kan endres uten forvarsel. Forbehold om feil.

Peugeot Norge / www.peugeot.no





eK0 Ground clearance = ICE + 20 mm

Avec Moduwork
With Moduwork

Compact



Standard



Long

